



FARMBOARD – DELTIDSLANDMANDENS DASHBOARD

Workshop - Agro Food Park
Den 11. juni 2015

Jesper Mortensen og Christina Elgaard
Koncern Digital
Telefon: 3029 8359
Mail: chel@seges.dk



BAGGRUND

- Et cockpit online til den professionelle deltidslandmand.
- Et redskab, der kan give overblik over bedriftens nøgletal såvel som den daglige drift.
- Med udgangspunkt i ”Deltidslandmændenes samfundsøkonomiske betydning for Danmark”.
- Et stort uudnyttet potentiale - det skal der gøres noget ved!

AGENDA

- Præsentation af dig og din bedrift
- Hvad er et godt dashboard
- Arbejdsspørgsmål 1: Hvordan kan Landmand.dk øge din indtjening?
- Runde I: Parvis
- Runde II: Mindre grupper
- Runde III: Plenum
- Arbejdsspørgsmål 2: Hvordan kan Landmand.dk give dig faglig information?
- Direktørens dashboard illustreres
- Evt.

HVEM ER DU?

- Navn
- Alder
- Bedriftsstørrelse
- Produktionsgren(e)
- Hvor ofte bruger du Landmand.dk?
- Hvilke styringsredskaber bruger du på bedriften?



ARBEJDSSPØRGSMÅL 1:

HVORDAN KAN LANDMAND.DK ØGE DIN
INDTJENING?

Du er logget ind
**Christina Yding
Hahn Elgaard**

 Min Profil
 Adgang til andre brugere
 Ændre kodeord
 Log ud

Links
[PlantelT](#)
[LandbrugsInfo](#)
Landbrugsavisen
Arla-formand i vælten efter svensk tv-program
 26-05-2015

Spekulation om ulveangreb på voksen hest i Tyskland
 26-05-2015

Dansk Planteværn: Ekspert-udtalelser sætter finger på ømt punkt
 26-05-2015

Naturstyrelsen afviser kritik: Alle høringssvar behandles lige
 26-05-2015

Danish Crown køber majoritet i svensk slagteri
 26-05-2015

Aktuelt fra LandbrugsInfo

Mere om planteavl

Handlingsplan til begrænsning af brandbægerproblemer

Få hjælp til at lave høringssvar til Vandområdeplanerne

Angreb af havreål i vårsæd

Forekomsten af hvedegalmyg følges fra den kommende uge

Nye muligheder i slætprognosen og i fortørringsprognosen

[Vis flere...](#)

Økonomi

Betydeligt fald i svineproducenternes fremstillingspris i 2014

Uge 21 – Rentestigninger bredt funderet

Uge 20 – Sell In May And Go Away

Væsentligt fald i mælkenes fremstillingspris i 2014

Tilskud til etablering af naturlige vandstandsforhold

[Vis flere...](#)

Maskiner

Hosttidspunktet af kløver- og græsfro bestemmes af datoen for skridning

Reduktion af brændstofforbruget med RTK-GPS


Miljø & Natur

Kan grundlaget for fastlæggelse af § 3 status klarlægges bedre?

Få hjælp til at afgive høringssvar på vandløb

Tænk på vildtet, når der tages slæt

Kvælstofudledning større i år 1900 end angivet af DCE

Agromarkets

	Mellemlang sigt	Lang sigt
Mollehvede	↓	↓
Maltbyg	↓	↓
Foderhvede	↓	↓
Rapsfro	↓	↑
Soiaskrå	↓	↓
USD	↓	↑
CHF	↑	↑
Renteanalyse	↑	↓
Om AgroMarkets		

 Viser trendretning i markedet og hvornår sidste købs og salgssignal er udsendt.
 På alle dagsrapporter opdateres både kurver og kommentarer dagligt kl 08.00

Alarmliste






Der er ingen alarmer i øjeblikket.

Kalender

Kalenderen er tom

Mine Links

 Du har ikke oprettet nogle links. [Opret Link](#)
Forslag

- [netbank.nordea.dk/](#) 
- [hjorteavl.dk](#) 
- [landbosyd.dk](#) 
- [danishcrown.dk/Eje](#) 
- [sheep.dk](#) 

HVAD ER ET GODT DASHBOARD

- Viser kun vigtig data, der er samlet ét sted
- Identificerer trends og udvikling
- Viser tydeligt og hurtigt problemområder
- Hjælper med at følge virksomhedens strategi
- Giver fuldt fokus på nøgletallenes udvikling
- Giver et overblik samt hjælp til at nå dine mål
- Hjælper med at træffe informerede beslutninger
- Aflæselig ved blot et blik
- Giver et redskab til planlægning af din produktion
- Virker motiverende og engagerende 😊

ARBEJDSSPØRGSMÅL 2:

HVORDAN KAN LANDMAND.DK GIVE DIG
FAGLIG INFORMATION?



Byggeri Energi Fjerkræ Får Heste IT Jura Kvæg Ledelse Maskiner Miljø Planteavl Rådgivning Svin Tværfagligt Økologi Økonomi

LandbrugsInfo

GRATIS HJÆLP

Vidste du, at landmænd og deres familier kan få gratis krisehjælp? Et netværk af socialkonsulenter i DLBR står klar med hotline, ERFA-grupper, en startpakke med rådgivning m.v.

[Læs mere](#)



Seneste artikler

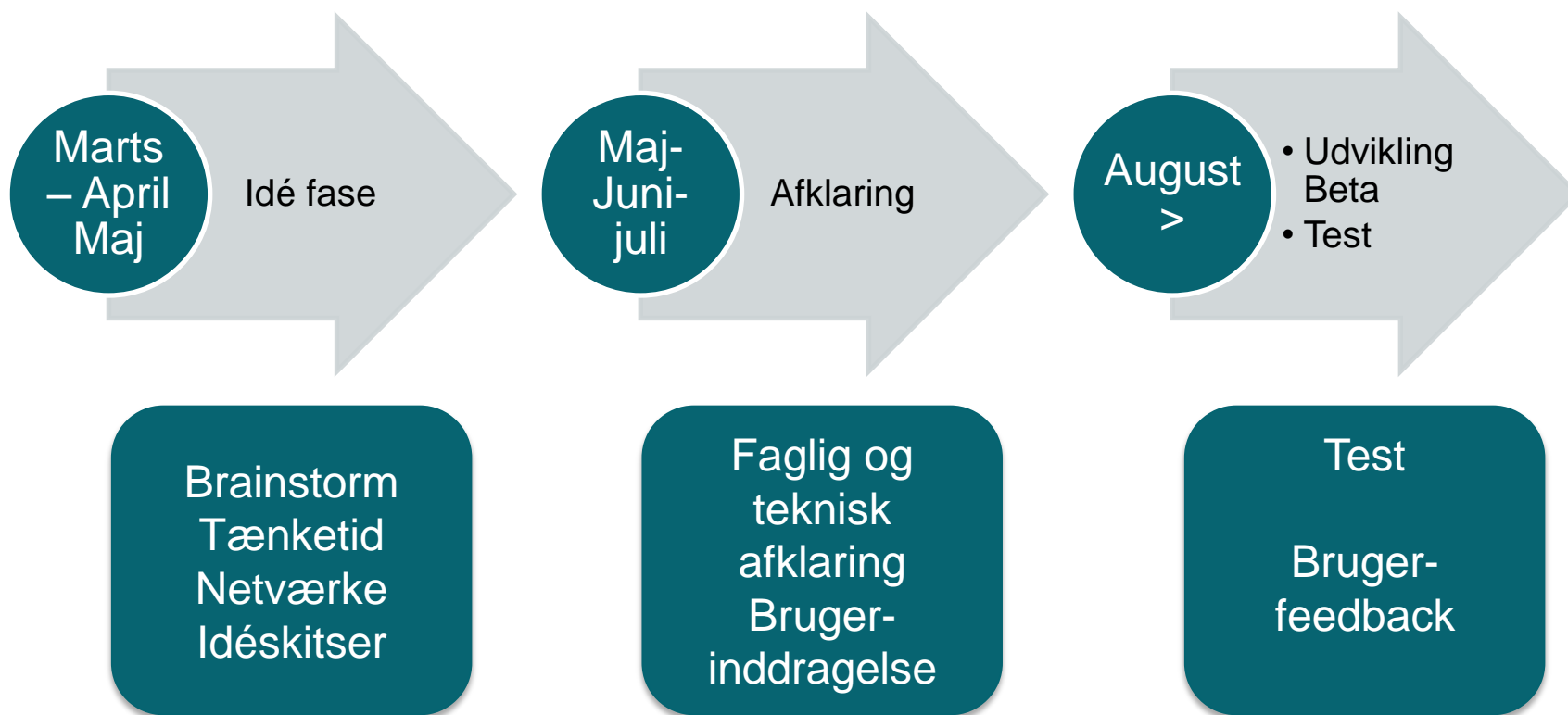
Business Check
Planteproduktion 2014

MULIGHEDER


- Landmandens samlede dashboard
- Samlet SEGES E-arkiv
- Notifikationer til motivation
- Integration af de store databaser
- Kommunikation med landmanden
- Benchmarking med andre som dig

- SKABE OVERBLIK FOR LANDMANDEN

TIDSLINJE




FARMBOARD DELTID




Find faglig viden på Landbrugsinfo 🔍

?
🗣️
🔔
⚙️
👤

Markkort Online



SEGES TV



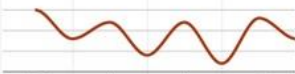
Christian Lund

Vigtige datoer

Angiv moms inden 134 dage <small>1. september 2015</small>	Gødningsregnskab 78 dage <small>11. juni 2015</small>	EU ansøgning 34 dage <small>24. maj 2015</small>	Miljøteknologi 11 dage <small>31. marts 2015</small>	Sprøjtjournal 54 dage <small>14. juni 2015</small>	Tilføj
---	--	---	---	---	---------------

Vejret

I dag	Torsdag	Fredag	Lørdag
11 mm	2 mm	0,9 mm	6 mm



7 m/s	10 m/s	7 m/s	6 m/s
-------	--------	-------	-------


AgroMarkets

	Mellemlangt sigt	Langt sigt
Møllehvede	▼	▼
Maltbyg	▼	▼
Foderhvede	▼	▼
Rapsfrø	▲	▲
Sojaskrå	▼	▼
USD	▼	▲
CHF	▲	▲
Renteanalyse	▼	▼
Gødning	▼	▼
Planteværn	▼	▼

Benchmark

Drægtig	22	38	45
Reprod.	0,01	0,16	0,21
Insemie	28	37	53
Drægtig	30	49	59
Reprod.	0,01	0,18	0,28
Insemie	28	37	53

Annonce

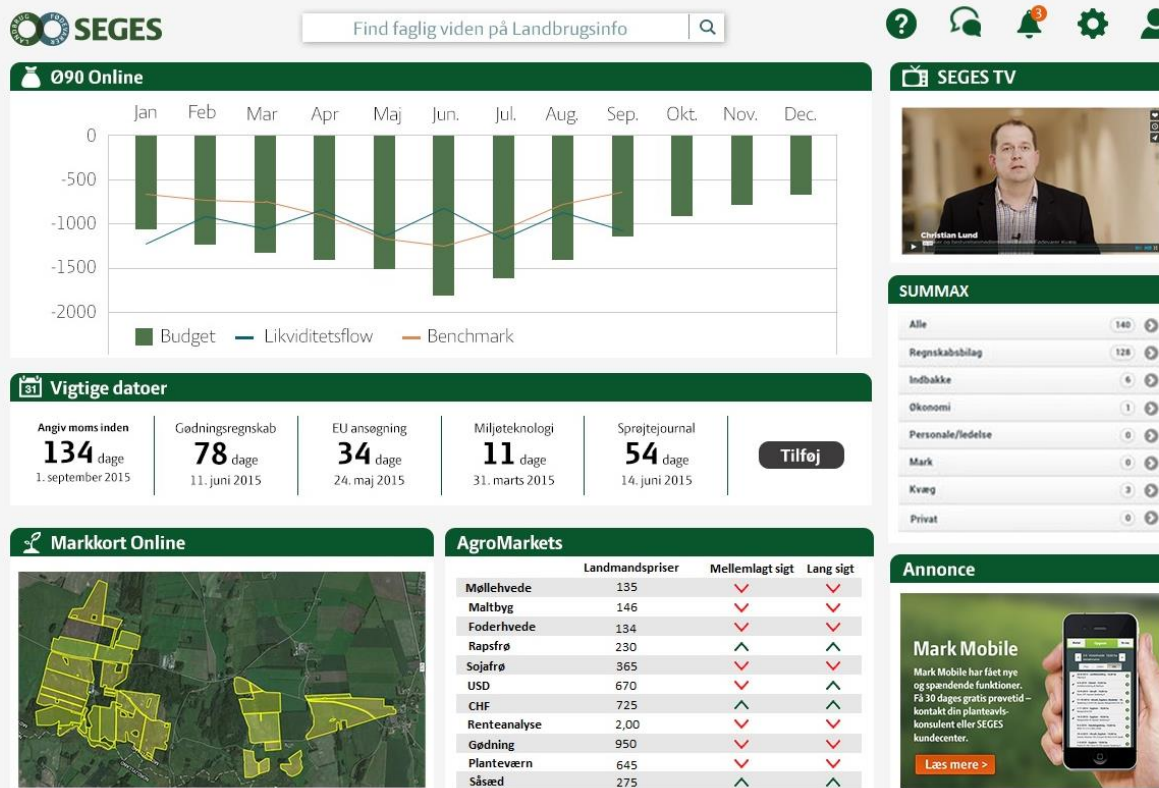


Mark Mobile

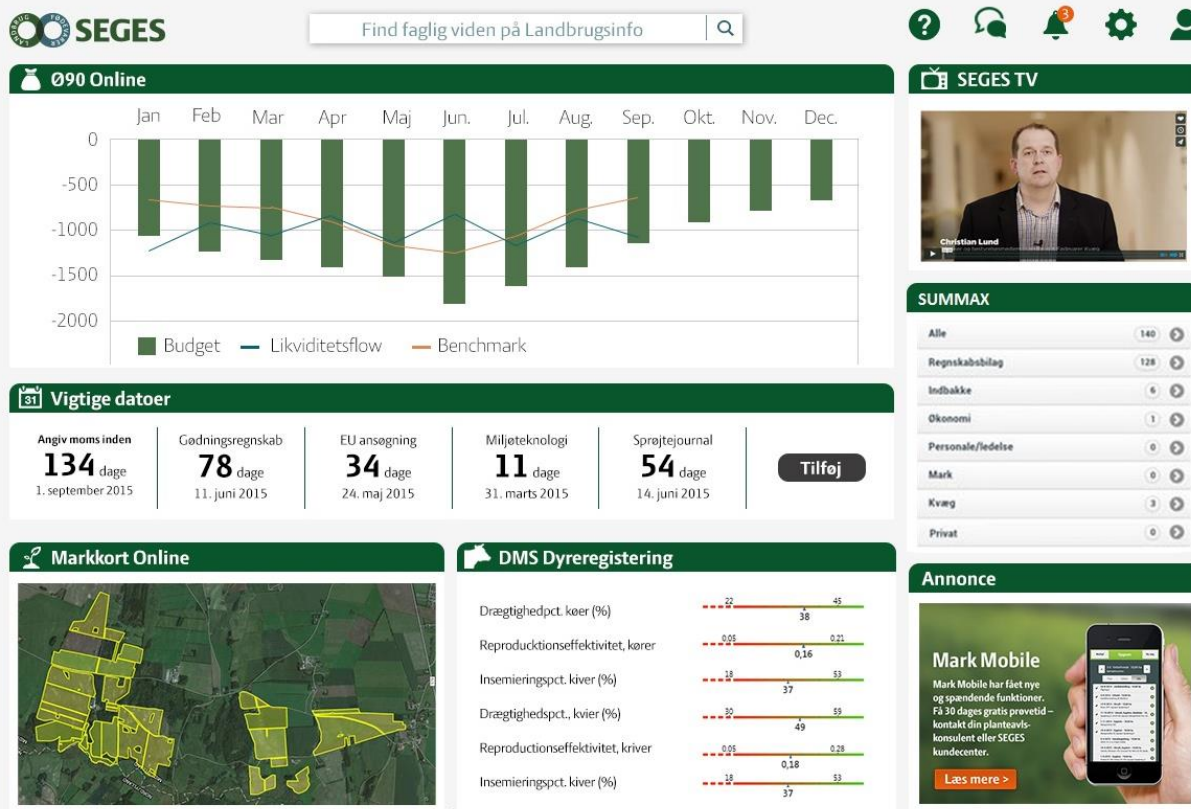
Mark Mobile har fået nye og spændende funktioner. Få 30 dages gratis prøvetid - kontakt din planteavlskonsulent eller SEGES kundecenter.

Læs mere >

FARMBOARD PLANTER



FARMBOARD KVÆG





TAK FOR I DAG!

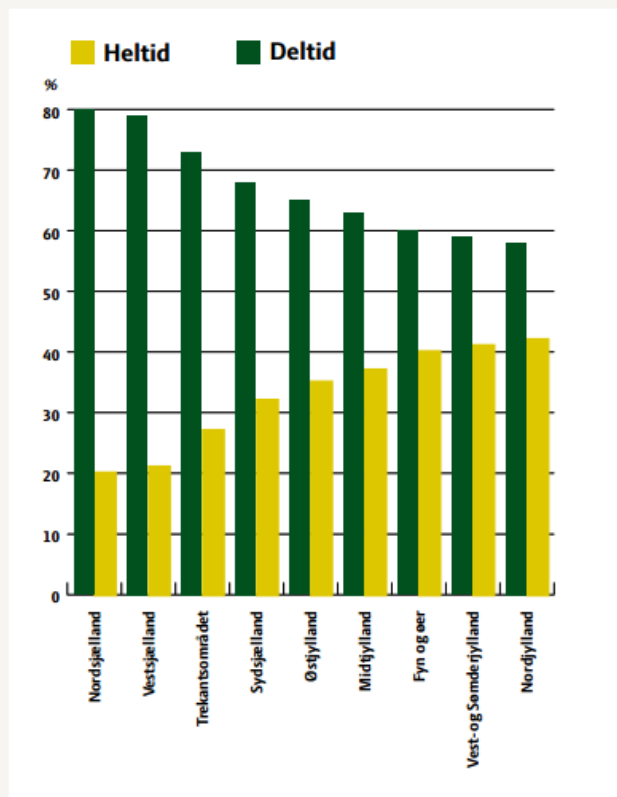
Geografisk fordeling

Deltidslandbrugene udgør typisk mellem 60 og 80 pct. af landbrugene i samtlige landsdele.

Andelen af deltidslandbrug er typisk størst i nærheden af de befolkningstætte dele af landet og vice versa. Det skyldes, at mulighederne for at drive storlandbrug eller landbrug med større dyrehold er ringere, og landmændenes muligheder for et lønmodtagerjob sammen med livet på landet er bedre.



Andel af heltids- og deltidslandbrug opdelt på landsdele, 2012



Uddannelse

Sammenligning af uddannelse mellem ejere af heltids- og deltidsbedrifter

Uddannelse	Deltid	Heltid
Grønt bevis	35%	61%
Faglært landmand	28 %	36 %
Virksomhedsleder	5 %	8 %
Jordbrugsteknolog	5 %	3 %
Agronom	5 %	2 %
Agrarøkonom	3 %	8 %
Produktionsleder	2 %	4 %
Ingen landbrugsfaglig uddannelse	33 %	-
Andet	17 %	12 %

33 pct.

af deltidslandmændene har ingen landbrugsfaglig uddannelse.

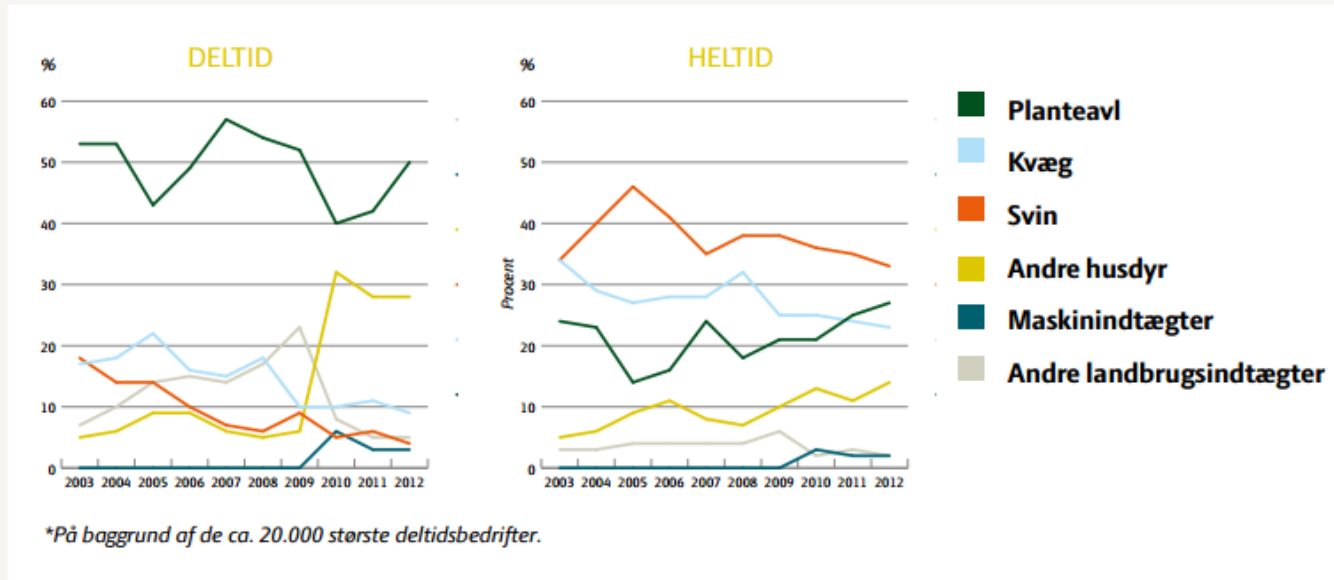
Der er
30.000
deltidslandbrug
i Danmark

Færre, men større

De danske deltidsladbrug bliver færre, men større. Et gennemsnitligt deltidsladbrug i dag er på 34 ha.



Udvikling i omsætningsandele på deltids*- og heltidslandbrug, 2003-2012

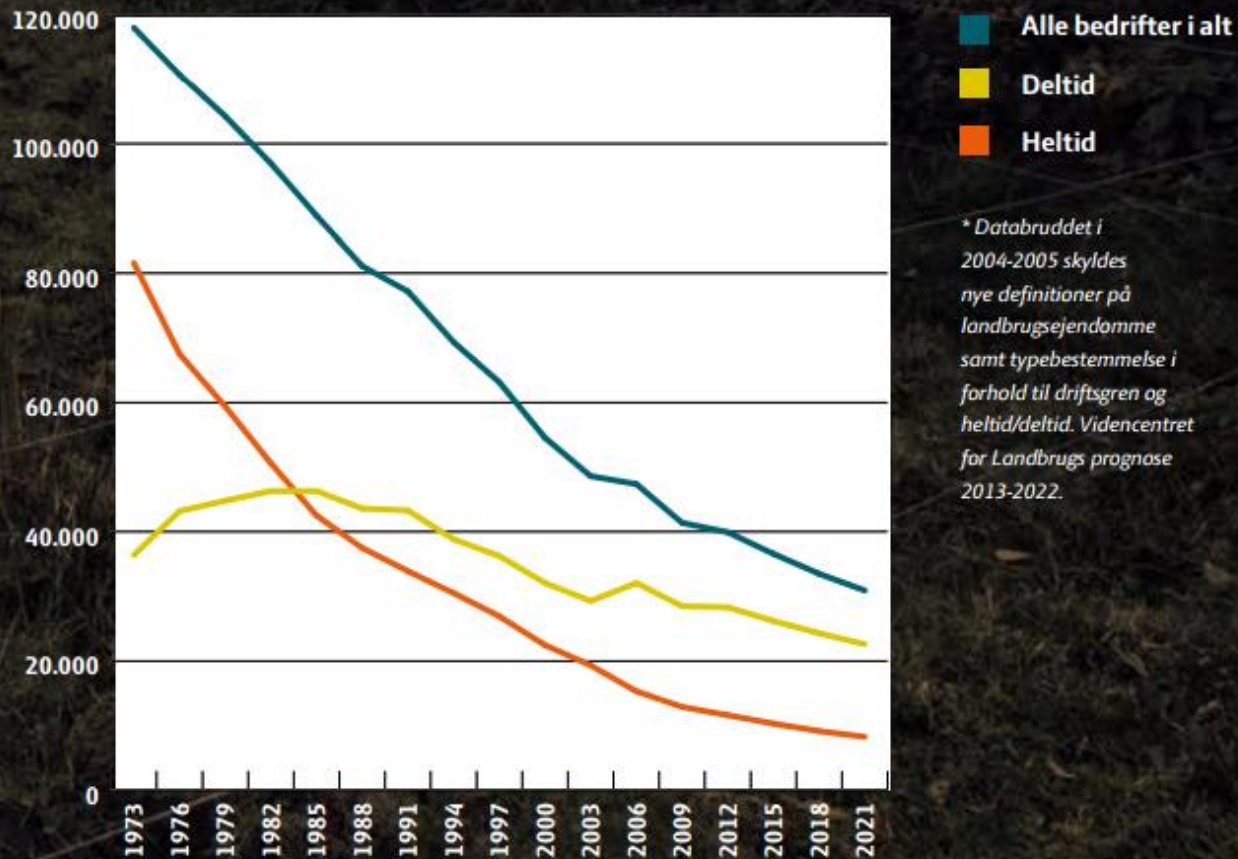


Skal give overskud

Økonomi er selvfølgelig et springende punkt for enhver familie. De deltagende landmænd har stort set alle det mål med deres landbrug, at det SKAL give overskud.

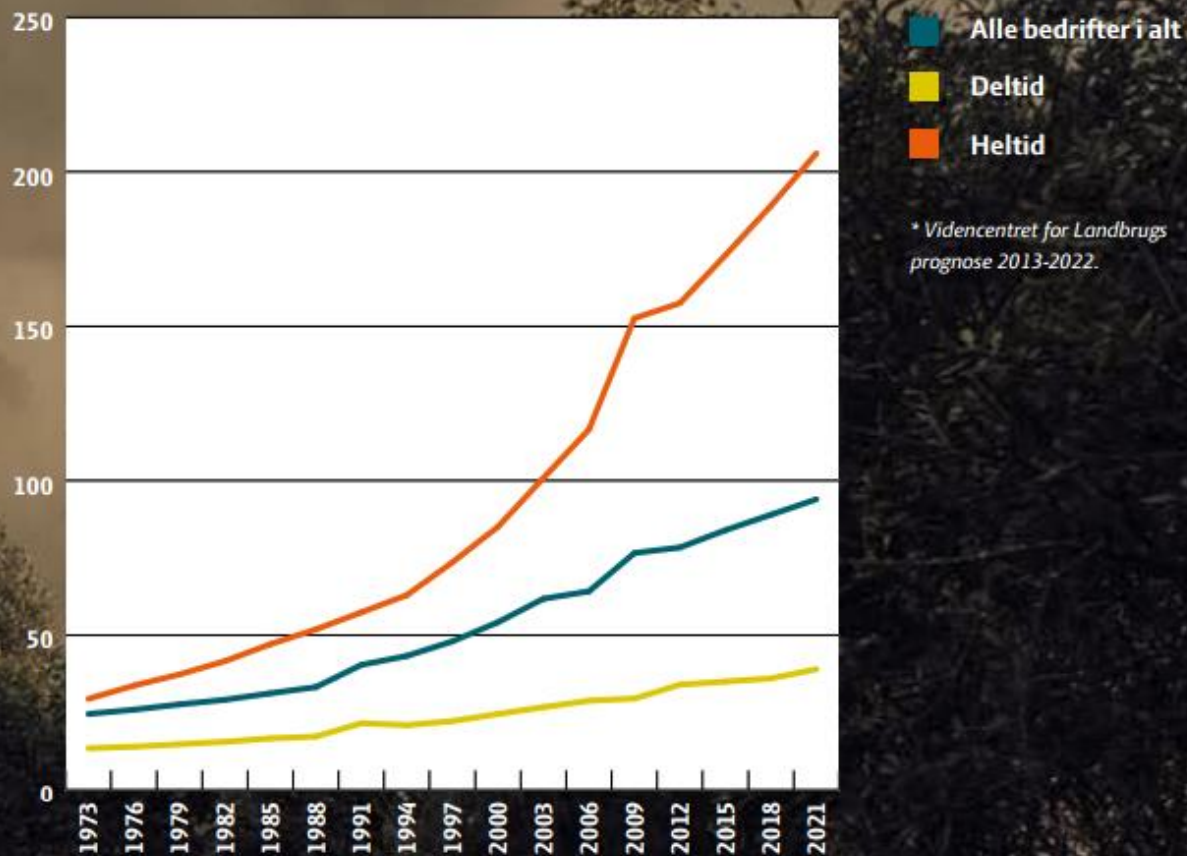
Der findes forskellige betegnelser for dem: hobbylandmænd, fritidslandmænd, naturplejere, skovdyrkere og deltidslandmænd. Fælles for dem er, at de er dedikerede og ambitiøse med deres produktion. Fokus på profit er dog forskellig, men med en klar overvægt af dem, som driver deres landbrug med et klart mål om at skabe overskud.

Antal landbrugsbedrifter – alle bedrifter, heltid og deltid*



* Databruddet i 2004-2005 skyldes nye definitioner på landbrugsejendomme samt typebestemmelse i forhold til driftsgren og heltid/deltid. Videncentret for Landbrugs prognose 2013-2022.

Antal ha pr. heltidsbedrift – alle bedrifter, heltid og deltid*



* Videncentret for Landbrugs
prognose 2013-2022.



Deltidssegmentet står for ca. 10 pct. af den samlede omsætning i landbruget i 2009. Andelen er noget højere for planteavl og nogle andre husdyr (får, geder, heste mv.). Deltidssegmentet udgør dog kun en ganske lille andel af det samlede landbrug, når det gælder svine- og fjerkræproduktion samt mælkeproduktion.



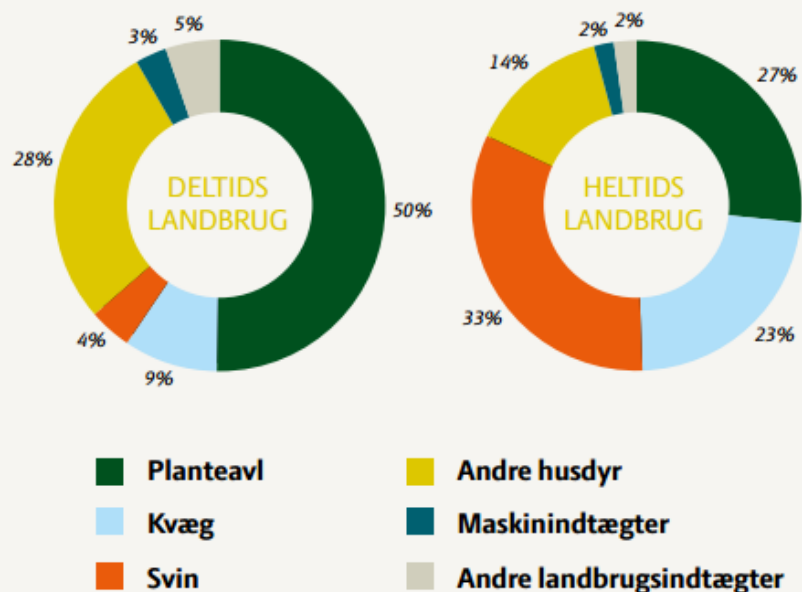
Deltidsbedriftenes produktionsværdi/omsætning

Varenavn	Omsætning, mio. kr.
Svin, levende	536
Sødmælk ab landmand	120
Maskinstationer	564
Hvede, blandsæd af hvede og rug	1.071
Pelsskind, rå	139
Levende planter, løg, knolde mv	32
Hornkvæg, levende, ej til avl	417
Frø t. udsæd og have, ekskl. roefrø	153
Raps og rapsfrø, også knuste	288
Byg	769
Fjerkræ, levende	145
Halm til energiformål	195
Kartofler, friske el. kølede, ian.	264
Andre serviceydelser til landbrug	139
Sukkerroer, friske el tørrede	173
Fugleæg med skal fris/kons/kog	50
Havre	84
Rug	64
Jagtleje	37
Udlejning af erhvervsejendomme	70
Oplagrings- og pakhushvirksomhed	70
Tilberedte næringsmidler	139
Elektrisk strøm	93
Gartneriafgrøder	244
Landboturisme (ferieboliger)	121
Rideskoler mv. (andre sportsaktiviteter)	56
<i>I alt</i>	<i>6.121</i>

Ens – og vidt forskellige

De på samme tid ensartede og forskellige motiver illustrerer dynamikken i deltidslandbruget. Nogle deltidslandbrug fungerer på stort set samme vilkår og har samme økonomiske målsætninger som heltidslandbrug. Andre deltidsbrug kan have en anden motivation og andre målsætninger for udvikling af deres landbrugsvirksomheder. På sidstnævnte er landbruget kun sekundært, og deltidslandmænd stiller undertiden lavere krav til udbytte og effektivitet.

Fordeling af omsætning på deltids- og heltidslandbrug





25
mia kr.

KENDETEGN FOR DELTIDSSEGMENTET

- Fællesnævneren for motiverne til at være deltidslandmand er 'det gode liv på landet'.
- Andelen af planteavlere er relativt stor – ca. halvdelen af omsætningen i deltidssegmentet.
- Strukturudviklingen i deltidssegmentet går mod lidt færre, men lidt større bedrifter.
- Geografisk udgør deltidssegmentet typisk mellem 60 og 80 pct. af landbrugene i samtlige landsdele.
- Deltidslandbruget er en integreret og meget betydningsfuld del af befolkningen i landdistrikterne og bidrager blandt andet til at opretholde institutioner, handel, turisme, naturpleje og anden aktivitet i landdistrikterne.

Effekt på beskæftigelsen

Den direkte produktion i deltidssegmentet samt forward-leddet har en effekt på beskæftigelsen, som kan opgøres til ca. 14.000 fuldtidsbeskæftigede. Tilføjes beskæftigelsen i tilknyttede erhverv, opnås en effekt på ca. 21.400 fuldtidsbeskæftigede.

	Direkte effekter	Totale effekter
Produktionsværdi	14,5 mia. kr.	24,8 mia. kr.
Antal fuldtidsbeskæftigede	14.058 personer	21.388 personer
Bruttoværditilvækst	4,2 mia. kr.	8,2 mia. kr.

De nyeste input/output-relationer i nationalregnskabet er fra 2009, som var kendetegnet af relativt lave produktpriser og derfor en relativt lav produktionsværdi. Værdien af produktionen og værditilvæksten ville derfor være højere i et 'normalår'.

Effekt på samfundsøkonomien

Det ses, at den totale produktionsværdi på ca. 25 mia. kr. genererer en samlet effekt på bruttoværditilvæksten på ca. 8,2 mia. kr.

Endvidere ses, at deltidslandbruget og de direkte forward-effekter med en produktionsværdi på ca. 14,5 mia. kr. genererer en bruttoværditilvækst på ca. 4,2 mia. kr.

